

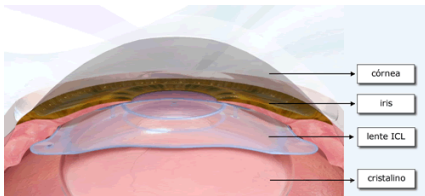


Centre Oftalmològic Ciutadella

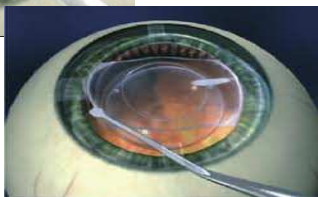
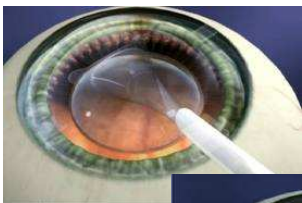
# IMPLANTACIÓ DE LENTE INTRAOCULAR (ICL)



**Esta técnica nos permite implantar una lente intraocular de manera permanente para compensar el error refractivo (miopía, hipermetropía o astigmatismo), conservando el cristalino y sin alterar la córnea.**



**ICL es una lente que se coloca dentro del ojo, entre el iris (parte coloreada) y el cristalino. Una vez implantada permanece indefinidamente en él.**



## TÉCNICA

La intervención consiste en introducir una lente de contacto intraocular flexible entre el iris y el cristalino por una pequeña incisión, con anestesia tópica (gotas). Es indolora y no requiere ingreso hospitalario. Esta técnica es óptima para tratar pacientes jóvenes con espesores corneales muy pequeños o con defectos refractivos medios-altos (miopía, hipermetropía y/o astigmatismo) que no puedan ser tratados mediante la técnica Lásik

## VENTAJAS

- La ICL está dentro del ojo, es invisible y no se siente, por lo que la única forma de saber que está es por la mejora de la visión.
- Está pensada para permanecer indefinidamente en el ojo aunque, si fuera necesario, se puede cambiar o retirar ya que no daña las estructuras del ojo.
- Corrige los defectos refractivos por encima de los límites del tratamiento con láser (Lásik).
- Puede tratar dos defectos visuales en un solo paso. Las lentes pueden corregir el astigmatismo y la miopía o hipermetropía en un solo procedimiento. Cada lente se fabrica de forma personalizada para cubrir las necesidades de cada paciente.
- La satisfacción del paciente con la lente ICL es muy alta. Proporciona una muy buena calidad de visión.
- Este tipo de lentes no se degrada, los materiales que usan para su fabricación son biocompatibles y por tanto no existe reacción alguna del organismo hacia ellas.
- La recuperación visual es rápida.

## CUIDADOS POSTOPERATORIOS

- Al día siguiente la visión sin gafas es muy buena y se puede realizar una vida prácticamente normal, evitando frotarse los ojos y lugares polvorientos para prevenir una infección.
- Es necesario tras la cirugía instilarse unas gotas antibióticas y antiinflamatorias durante unos días.
- Debe realizar los controles periódicos que su oftalmólogo le indique aunque su visión sea buena.

